



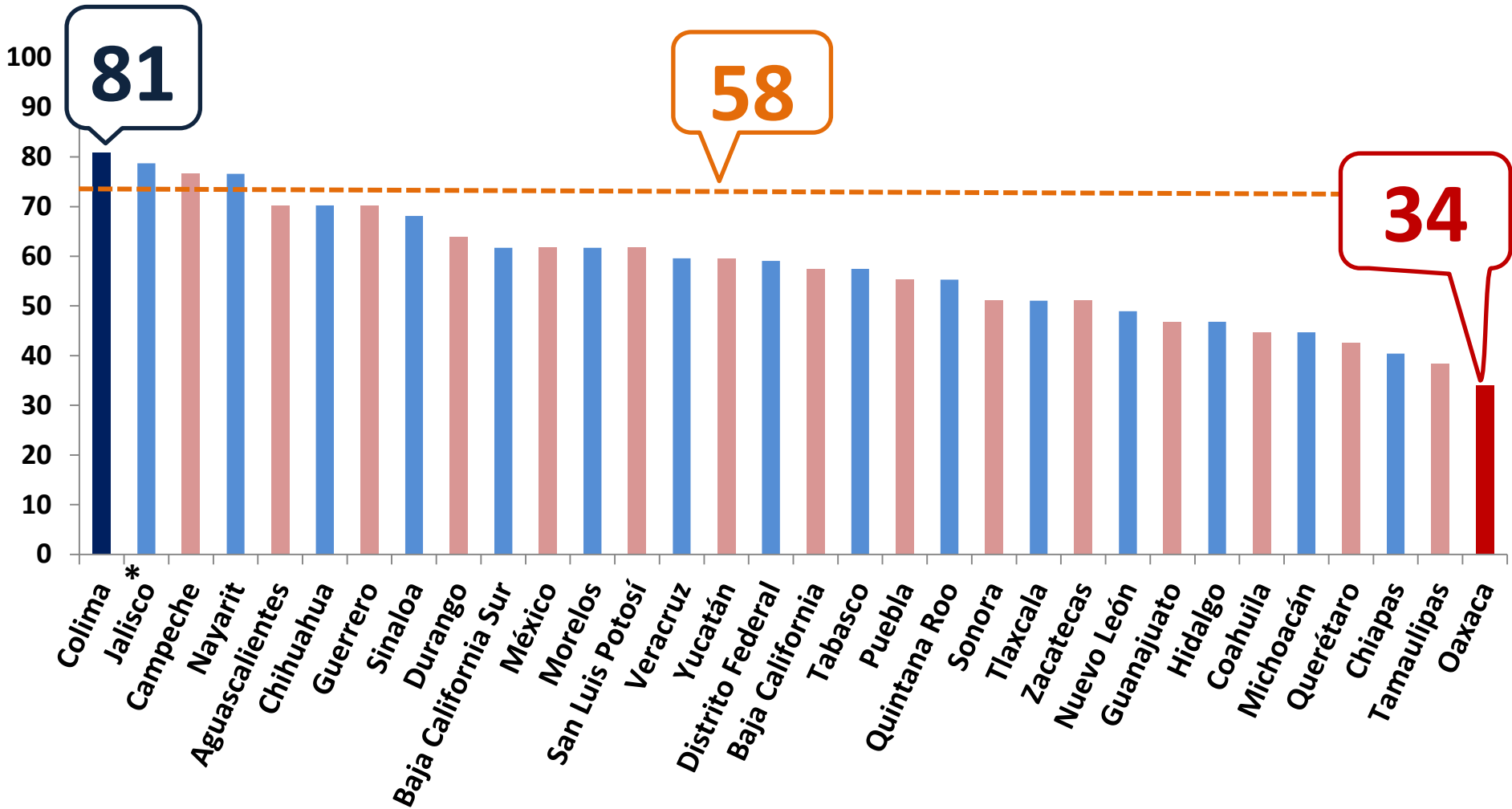
Instituto Mexicano para la Competitividad A.C.

Resultados del índice estatal de transparencia presupuestaria 2011

México, D.F.
Octubre 12, 2011

THE WILLIAM AND FLORA
HEWLETT
FOUNDATION

Calificaciones 2011



Mejoraron posiciones

Baja California Sur  **25**

Campeche  **15**

Colima  **5**


Guerrero  **3**

San Luis Potosí  **2**

Perdieron posiciones

Nuevo León		15
Chiapas		7
Yucatán		5
Hidalgo		5
Coahuila		5

Trabajo en conjunto con el IMCO

	Respuestas válidas		Avance
	2010	2011	
Campeche	20	36	30%
Colima	28	38	16%
Distrito Federal	22	27	10%
Puebla	21	27	9%

Primeros lugares

	2008	2009	2010	2011
Colima	14	8	6	1
Jalisco	5	1	1	2
Campeche	10	11	18	3
Nayarit	3	4	5	4
Aguascalientes	6	2	2	5
Chihuahua	8	6	7	6
Guerrero	4	15	10	7
Sinaloa	2	3	4	8
Durango	1	5	3	9
Baja California Sur	32	32	32	10

Últimos lugares

	2008	2009	2010	2011
Zacatecas	12	23	16	23
Nuevo León	15	10	9	24
Guanajuato	30	19	28	25
Hidalgo	23	29	17	26
Coahuila	22	26	22	27
Michoacán	26	27	29	28
Querétaro	28	24	27	29
Chiapas	16	28	23	30
Tamaulipas	29	30	30	31
Oaxaca	31	31	31	32

Presupuestos estatales 2011

Mejores prácticas

Desglose de deuda estatal

Guerrero

PRESUPUESTO DE DEUDA 2011 PARA CUBRIR SERVICIO

(miles de pesos)

Descripción	Total
Amortización de la deuda actual	
Amortización de la deuda 2011	281,075.3
Amortización de la Deuda nueva 2011	28,484.7
Intereses de la Deuda	232,478.8
Fideicomiso de Cuarteles de Pol	74,273.3
TOTAL	596,311.9

Guerrero (Cont.)

Estructura de la deuda pública directa:

- Institución acreedora
- Saldo
- Amortización
- Saldo

Condiciones financieras de la contratación de deuda pública

- Institución financiera
- Crédito
- Plazo
- Tasa

Amortización y saldos de la deuda pública

- Año
- Amortización deuda 2005
- Amortización deuda 2009
- Total amortización
- Saldo final del ejercicio

Financiamiento a partidos políticos

Veracruz

CONCEPTO	FINANCIAMIENTO ORDINARIO	FINANCIAMIENTO PARA ACTIVIDADES ESPECIFICAS	SUMA
Partido Revolucionario Institucional	1,000,000.0	505,440.0	2,261,311.0
Partido de la Revolución Democrática			6,998,962.0
Partido del Trabajo	351,259.0	15,807.0	367,066.0
Partido Verde Ecologista de México	351,259.0	15,807.0	367,066.0
Partido Convergencia	5,438,663.0	163,160.0	5,601,823.0
Partido Nueva Alianza	4,508,412.0	135,252.0	4,643,664.0
TOTAL	59,245,718.0	1,787,909.0	61,033,627.0

Con Sinaloa fueron los únicos un publicarlo

Desglose de magisterio

DEP	UR	DESCRIPCIÓN	BASE	MENSUAL	TOTAL ANUAL
CAP	CLAVE	PA			
Dependencia					
Unidad responsable					
Salario base					
Salario mensual					
Salario anual					
Nayarit					
1100		SUELDOS ORDINARIOS			
04	C	1 SECRETARIO			380.4
08	C	1 SUB'SECRETARIO			303.6
0A	C	4 DIRECTOR GENERAL			912.0
0D	C	3 DIRECTOR			549.0
0F	B	5 INSPECTOR SECUNDARIA			092.0
0J	B	1 PROF.ENSEÑAN.SUP.TIT."C"TIEMPO COMP	20,902.66	20,902.66	250,832.00
0L	C	16 JEFE DE DEPARTAMENTO	11,450.00	137,400.00	1,648,800.00
11	B	21 DIRECTOR SECUNDARIA	16,360.57	196,326.84	2,355,922.08
12	B	21 SUB-DIRECTOR SECUNDARIA	15,731.33	188,775.96	2,265,311.52
13	B	4 PROF.ENSEÑAN.SUP.TIT.B TIEMPO COMP.	17,831.03	213,972.36	2,567,667.52
14	B	2 PROF.ENSEÑAN.SUP.TIT.A 3/4 DE TIEMP	11,147.69	22,295.38	267,544.56
17	B	11 PROF ENSEÑAN SUP TIT B 1/2 TIEMPO	8,796.76	96,764.36	1,161,172.32

* Solamente 4 estados cumplieron con este desglose (Baja California, Colima, Nayarit y Tabasco)

Desglose de Alianza para el campo

Estado
de
México

“Artículo 15.- El monto señalado en el Capítulo 6000 “Inversión Pública” incluye una asignación de \$528’743,807.00, correspondiente al Fideicomiso Alianza para el Campo (FACEM) de acuerdo a los convenios suscritos entre la Federación y el Estado.

Alianza para el campo \$528, 743, 807.00

Malas prácticas

Veracruz: No reporta **deuda pública** desde 2007

**N.L. y
Oaxaca:** Únicos estados en omitir el **presupuesto de Instituto Electoral estatal**

**N.L. y
Oaxaca:** Únicos estados en omitir el presupuesto destinado a **Derechos Humanos**

Zacatecas El formato del presupuesto es ilegible y no desglosa **presupuesto a dependencias**

Sueldos sector educativo

Tabasco

Tabulador de Sueldos del Sector Educativo aplicable a puestos de Apoyo y Asistencia a la Educación, Homologados y Docentes del Poder Ejecutivo del Estado

PERSONAL DOCENTE									
							PERCEPCION TOTAL		
20	666.87*	875.00*				879.49*	940.67*	1,546.36*	1,815.67*
20	3,795.57	15,144.62				1,823.30	5,792.93	5,618.87	20,937.55
21	16,703.74	20,957.39				6,372.37	7,877.37	23,076.11	28,834.76
22	8,789.63	9,990.17				3,619.63	3,925.02	12,409.26	13,915.19
23	630.38*	887.77*				873.05*	943.68*	1,503.43*	1,831.45*
23	7,641.04	24,213.31				3,216.94	9,229.64	10,857.98	33,442.95

*SUELDO POR HORA/SEMANA/MES

Información ilegible

Limite de remuneraciones

Puebla

¿Mínimos?

LÍMITE DE REMUNERACIÓN DE LOS SERVIDORES PÚBLICOS DE LA ADMINISTRACIÓN PÚBLICA ESTATAL				
NÚMROS MENSUALES				
PUESTO	RANGO	SUELDOS Y SALARIOS	PRESTACIONES	REMUNERACIÓN
GOBERNADOR DEL ESTADO	MAX	\$132,093.72	\$21,560.26	\$153,653.98
SECRETARIO U HOMÓLOGOS	MAX	\$79,874.54	\$13,937.47	\$93,812.01
SUBSECRETARIO U HOMÓLOGOS	MAX	\$63,938.16	\$10,624.06	\$74,562.22
COORDINADOR GENERAL U HOMÓLOGOS	MAX	\$49,976.62	\$7,945.00	\$57,921.62
DIRECTOR DE ÁREA U HOMÓLOGOS	MAX	\$46,489.85	\$6,893.11	\$53,382.96
SUBDIRECTOR U HOMÓLOGOS	MAX	\$30,884.82	\$4,423.80	\$35,308.62
JEFE DE DEPARTAMENTO U HOMÓLOGOS	MAX	\$18,429.20	\$2,709.16	\$21,138.36
PERSONAL OPERATIVO:				
PERSONAL OPERATIVO B	MAX	\$17,549.34	\$3,059.38	\$20,608.72
PERSONAL OPERATIVO H	MAX	\$16,132.43	\$2,239.94	\$18,372.37
PERSONAL OPERATIVO C	MAX	\$17,610.55	\$2,383.04	\$19,993.59
PERSONAL DE CATEGORÍAS:				
EDUCACIÓN	MAX	\$51,914.23	\$22,254.15	\$74,168.38
SEGURIDAD PÚBLICA Y PROCURACIÓN DE JUSTICIA	MAX	\$30,965.60	\$4,382.37	\$35,347.97

Remuneraciones/Servicios generales

Nuevo León

1000	SERVICIOS PERSONALES		10,284,823,770
1100	REMUNERACIONES AL PERSONAL DE CARÁCTER PERMANENTE		5,681,000,400
1130	Sueldos base		5,681,000,400
1200	REMUNERACIONES AL PERSONAL DE CARÁCTER TRANSITORIO		
1210	Honorarios asistidos		
1220	Sueldos base asistidos		
1230	Retribuciones por servicios de carácter social		
1300	REMUNERACIONES ADICIONALES Y ESPECIALES		1,466,128,870
1320	Primas de vacaciones	año	1,290,172,000
1330	Horas extraordinarias		25,632,000
1340	Compensaciones		135,695,200
1370	Honorarios especiales		6,038,470
3900	OTROS SERVICIOS GENERALES		58,566,400
3920	Impuestos y derechos		12,022,200
3950	Penas, multas, accesorios y actualizaciones		172,400
3990	Otros servicios generales		46,371,800

Honorarios especiales

\$ 6,038,470

Otros servicios generales

\$ 46,371,800

Estructura

Baja California

10101	SUELDOS TABULARES AL PERSONAL	162,380.54
10102	EROGACIONES ADICIONALES AL PERSONAL	135,875.74
10105	PRIMA VACACIONAL AL PERSONAL	23,891.46
10106	GRATIFICACION DE FIN DE AÑO AL PERSONAL	62,351.80
10107	CANASTA BASICA	36,824.70
10108	BONO DE TRANSPORTE	23,308.60
10109	PREVISION SOCIAL MULTIPLE	79,205.40
10110	INCENTIVO A LA EFICIENCIA	13,389.07
10112	BONO POR BUENA DISPOSICION	13,326.00
10113	FOMENTO EDUCATIVO	19,070.64
10117	APORTACION AL PLAN DE BENEFICIOS PARA EL PERSONAL	51,862.08
10119	SUELDOS COMPLEMENTARIOS AL PERSONAL POR CONCEPTO DE ANTIGÜEDA	7,858.52
10132	APORTACIONES PATRONALES DE SALUD Y SEGURIDAD SOC	95,775.42

Mismo formato para todo en 250 páginas

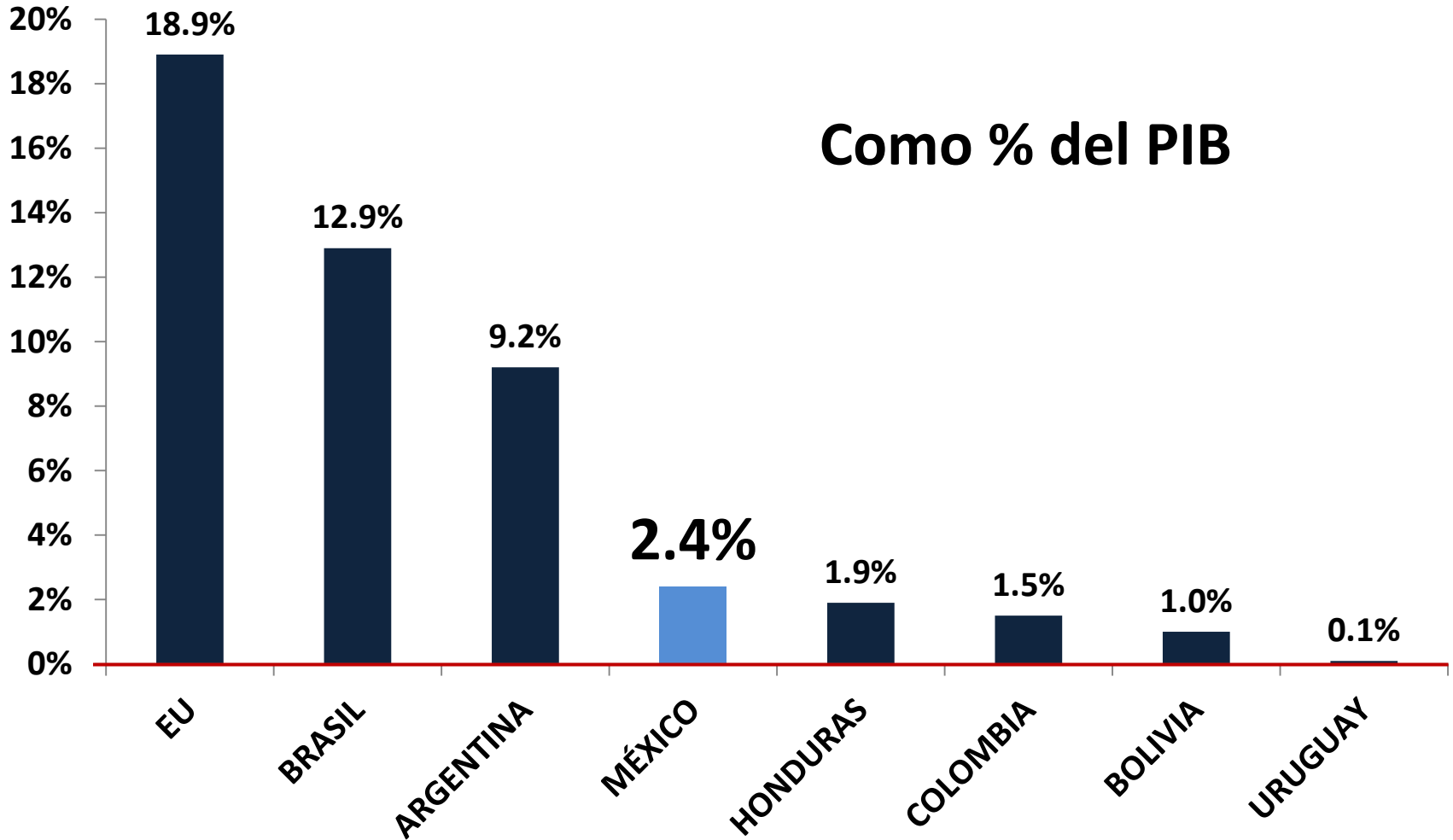
Caso atípico: Jalisco

Para el período 2011 el Congreso del estado no autorizó el presupuesto de egresos.

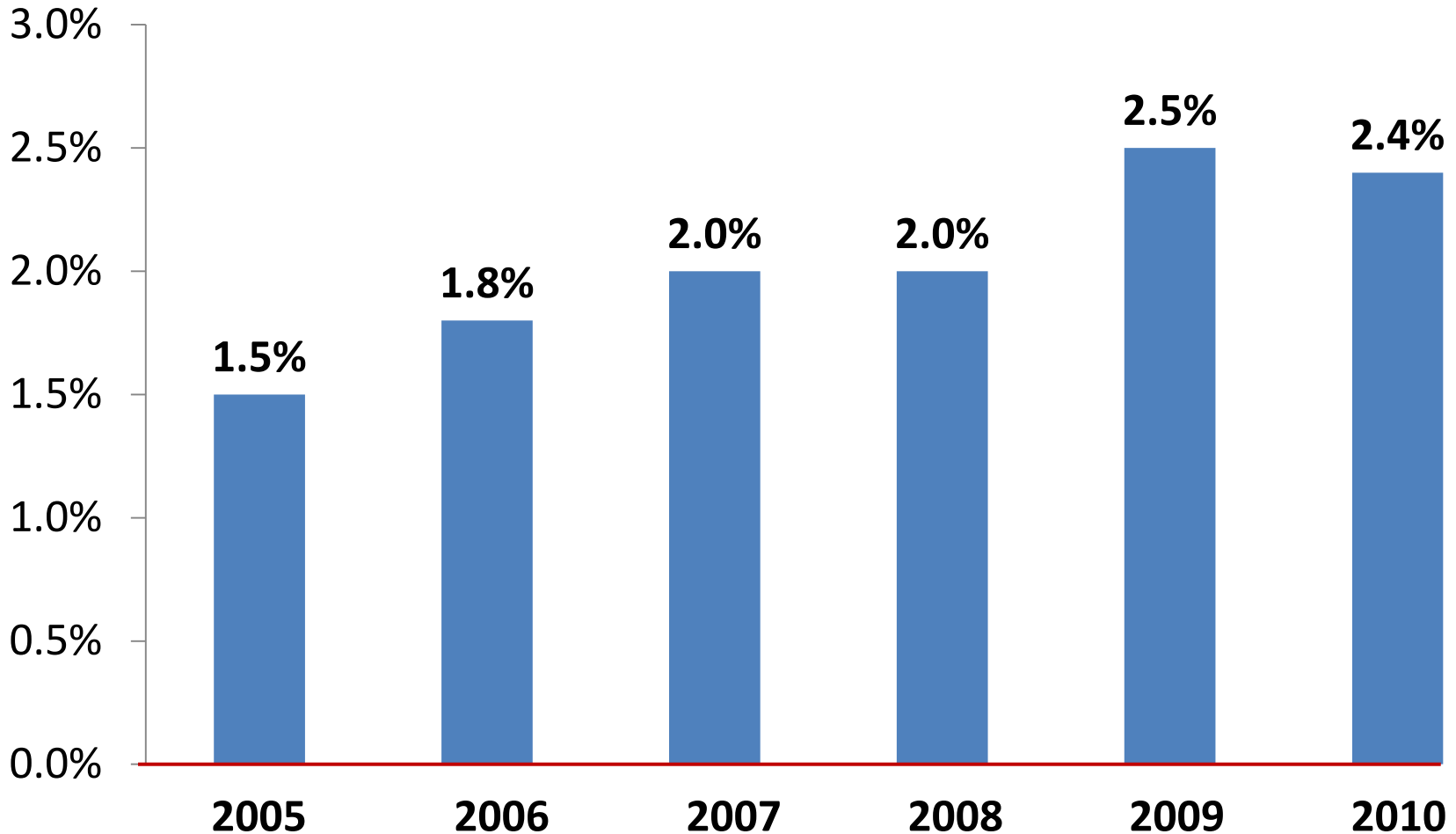
Se aplica el presupuesto correspondiente al año anterior (2010) por **\$33,199,259,019.96**

Deuda en los estados

Deuda subnacional en países



Razón de la deuda subnacional al PIB



¿Cuánto se debe hoy?

El endeudamiento de los estados asciende al 31 de marzo de 2011 a **363,422 millones** de pesos.

¿Qué se podría hacer con esos recursos?*

- **4.5** veces Desarrollo Social
- **3.4** veces Salud
- **10.2** veces Seguridad
- **3.2** veces ISSSTE



*PEF 2011

¿Los estados reportan todo?

(Millones de pesos)

Estado	Reportado	Deuda total	Diferencia
Coahuila	8,239	31,973	74%
Tabasco	2,333	4,393	47%
Chihuahua	13,105	18,274	28%
Chiapas	8,036	10,631	24%
Michoacán	13,382	15,037	11%
Estado de México	37,731	40,738	7%
Nuevo León	34,634	36,904	6%
Distrito Federal	52,259	55,200	5%

Tenencia

- Deja de operar a nivel federal en 2012 y pone presión en las cuentas subnacionales
- Distrito Federal, Estado de México, Jalisco, **Veracruz** y Guanajuato concentraron el 67.5% de lo recaudado.
- 14 estados no han legislado cómo van a cobrar la tenencia a nivel local.

¿Tenencia subsidiada?

Colima

Durango

Puebla

Sinaloa

Yucatán

Veracruz

Querétaro

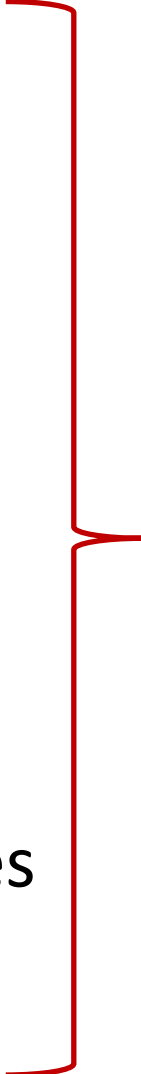
Coahuila

Guanajuato

Aguascalientes

Nuevo León

Tlaxcala



Estados en los que se subsidia total o parcialmente la tenencia

Todos piden más para 2012 pero...

De 2001-2010 los estados recibieron 392,900 millones de ingresos excedentes

¿Cómo exigir un aumento de recursos si no se sabe cómo se manejan?

Implicaciones de la opacidad

-
- Falta de **legitimidad** para exigir mayores transferencias federales.
 - Falta de **confianza** ciudadana para pagar impuestos.

Recomendaciones

- Versiones oficiales legibles
- Descripción completa de deuda pública
- Financiamiento a partidos políticos
- Tabuladores de plazas y sueldos completos
- Monto asignado a cada municipio
- Transferencias a la Sociedad Civil
- Ciudadanizar contenido de presupuesto



Instituto Mexicano para la Competitividad A.C.

www.imco.org.mx